

ニッサン
スカイライン配線図集
(追補版I)

NISSAN

スカイライン

配線図集(追補版I)

平成5年11月

E-ENR33型

平成5年11月

日産自動車株式会社

R33型
A106019

1993

A106019

@gabednconfused
@gabednconfused
@gabednconfused
@gabednconfused

この資料を入手ご希望の方は、最寄りの日産販売会社に、代金を添えてお申し込みください。

配線図集

NISSAN スカイライン
R33型車（追補版 I）
資料コード A106019

『複製品』

無断転載を禁ず

発行年月 平成 5 年 11 月
(1993 年)

編集発行 **日産自動車株式会社**
サービス技術部 技術課

はじめに

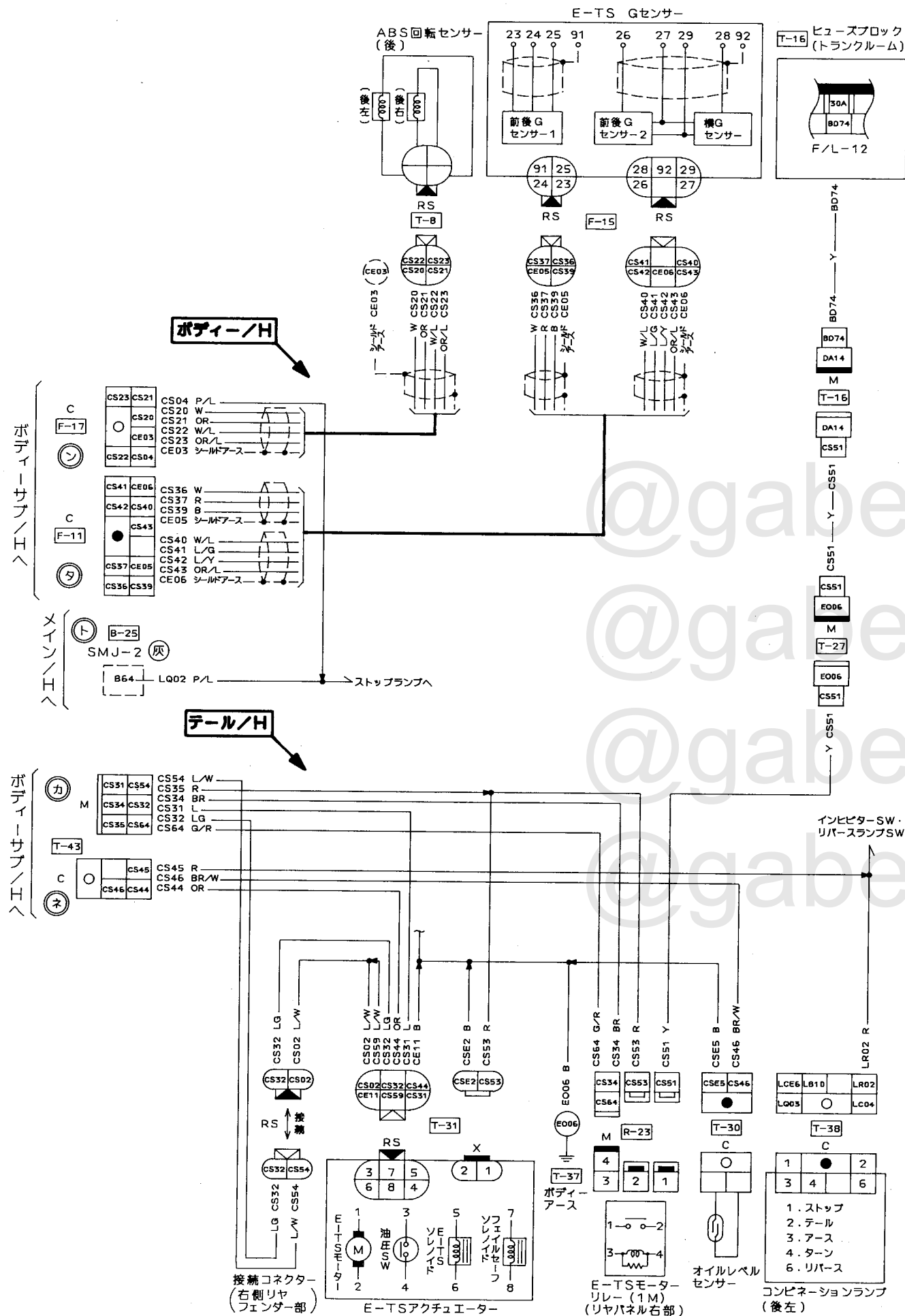
本書は、ニッサン スカイライン R33型の4WD車追加に伴ない、既発売車と相違する部分の配線図を記載しました。

従って、記載のない配線及び、配線図中で省略している配線などは、既発行の「R33型系車 配線図集」を参照してください。

本書を「R33型配線図集」の表紙裏にとじ込むと、破損が少なくご利用いただけます。

平成5年11月
(1993年)

日産自動車株式会社
サービス技術部



1. 関連資料

電装関係の点検整備にあたっては、下記関連資料と併せてご利用ください。

新刊

- 1) 「NISSAN スカイライン R33型 新型車解説書 (追補版 I)」 (F006733)
- 2) 「NISSAN スカイライン R33型 整備要領書 (追補版 I)」 (A006025)

既刊

- 「NISSAN スカイライン R33型系車 配線図集」 (A106018)

2. 車台打刻実施始番号

E-ENR33型車………ENR33-000001~

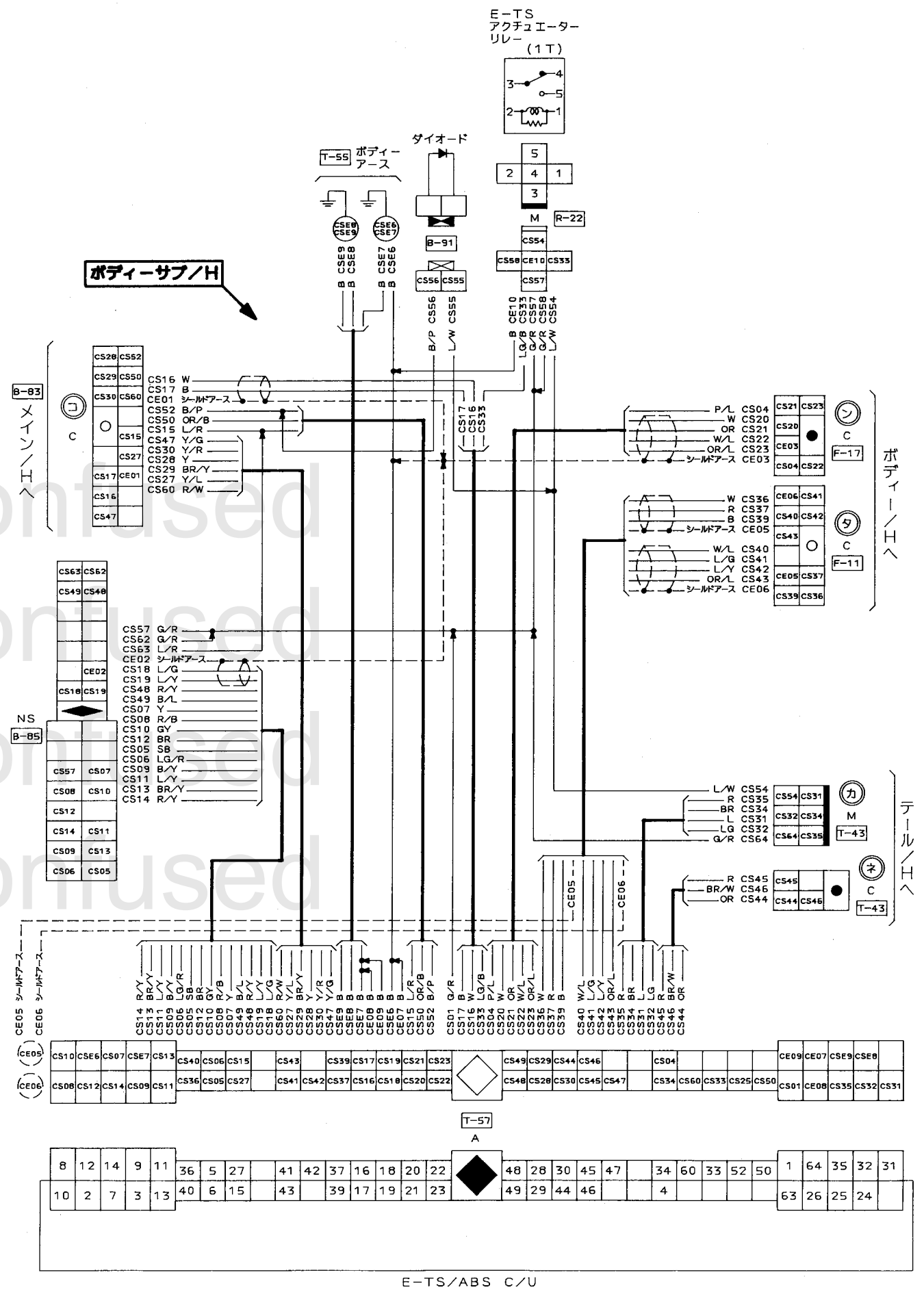
3. 配線図

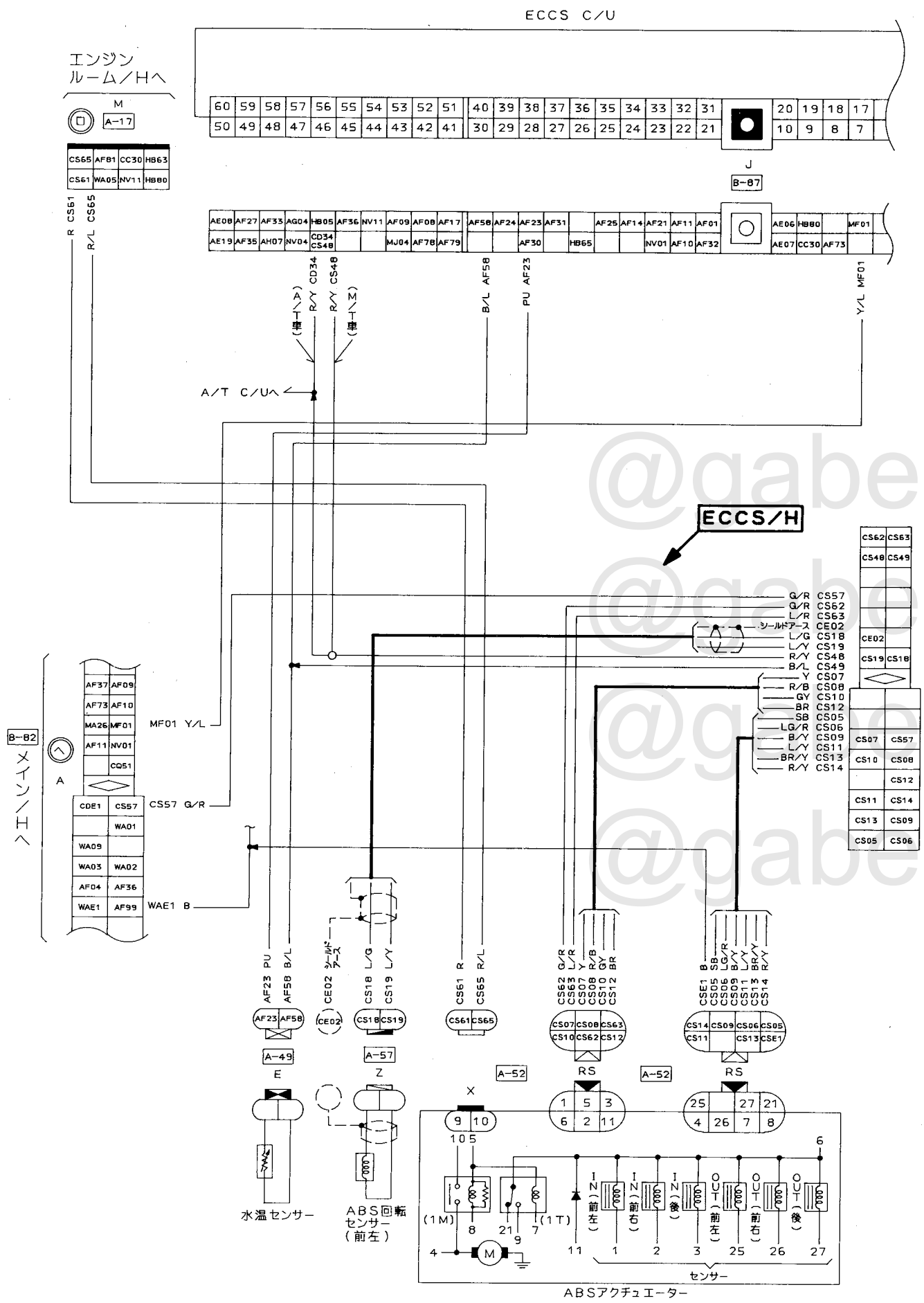
・E-TS/ABSシステム配線……………4ページ参照

注：上記システム以外は、既発売の2WDに準ずる。

4. ハーネス比較表

項目	駆動方式		2WD										4WD								
			4ドアセダン					2ドアクーペ					4ドアセダン	2ドアクーペ							
	エンジン		RB20E		RB25DE			RB25DET		RB25DE			RB25DET		RB25DE						
グレード	GTS		GTSタイプG		GTSタイプG			GTSタイプM		GTSタイプS			GTSタイプM		GTSタイプ4		GTSタイプ4				
ミッション	M	T	AT			M	T	M	A	M	A	M	A	M	A	M	A	M	A	M	A
標準	A	B	C	B	C	A	D	A	C	A	D	A	D								
ABS付、ABS及び寒冷地仕様付	E		B1			E	B1	E	B1	E	B1	E	B1	E	B1	E	B1	E	B1	E	B1
ABS及びリヤスポイラー付					B1	E	B1	E	B1	E	B1	E	B1	E	B1	E	B1	E	B1	E	B1
リモートコントロールエントリー又はASCD付					B2																
リヤスポイラー付					D	A	D	A	C	A	D	A	D	E	E	B1					B1
寒冷地仕様	A		D			A	D	A	D	A	D	A	D	E	E	B1					B1
CDオートチェンジャー及び6スピーカー付																					
エアバッグ付																					E
寒冷地仕様及びエアバッグ付	E		B2					E	B2					E	E	B2					B2
エアバッグ及びABS付					B2									E	E	B2					B2
エアバッグ及びリヤスポイラー付						E	B2			E	B2	E	B2								
エアバッグ及びGTオートスポイラー付																					
エアバッグ、ABS及び寒冷地仕様付	E		B2					E	B2					E	E	B2	E	B2			B2
エアバッグ、ABS及びリヤスポイラー付					B2									E	E	B2	E	B2			B2
エアバッグ、ABS及びGTオートスポイラー付																					
CDオートチェンジャー、GTオートスポイラー及びABS付																					
ケンウッドサウンド付						D4							D4								
エアバッグ及びケンウッドサウンド付						D4							D4								





項目	駆動方式	2WD										4WD	
	車体形状	4ドアセダン					2ドアクーペ					4ドアセダン	2ドアクーペ
	エンジン	RB20E	RB25DE	RB25DET	RB25DE	RB25DET	RB25DE	RB25DET	RB25DE	RB25DET	RB25DE	RB25DE	RB25DE
グレード	GTS	GTSタイプG	GTS25	GTS25タイプG	GTS25タイプM	GTS25	GTS25タイプS	GTS25	GTS25タイプM	ALSD仕様	GTS-4	GTS-4	
ミッション	M	A	A	A	M	A	M	A	M	A	M	A	
エンジンルーム/H	標準	A	B	C	D	E	D	E	D	E	D	E	
ABS付		A	B	D	D	E	D	E	D	E	D	E	
リヤワイパー、寒冷地仕様、「リヤワイパー及びABS」、エアバッグ、又は「寒冷地仕様及びABS」付				C1								F	
リヤスポイラー付				D2		E2	D2				E2	D2	
GTスポイラー付								E2	D2	E2	D2		
コーナリング又は「コーナリングランプ及びABS」付	A	B	C1								F1	C1	
ASCD及びリヤスポイラー付				D3									
ASCD、又は「ASCD及びコーナリングランプ付」				D4									
ECCS/H	標準	A	B	C	B	C	B	C	B	C	B	D	
ABS付		A1		D		D					E	D	
エアバッグ	運転席のみ		A1				A1					A1	
運転席、助手席共付			A2				A2					A2	
標準	A	B	A	B	C	D	E	F	G	H	I	I	
リヤワイパー又はエアバッグ付	B		B	B	C	D	E						
ABS、「ABS及びエアバッグ」又は「ABS及びリヤワイパー」付		A1		A1	C1	D1	E1						
ABS及び6スピーカー付			A1		A1	C1	D1	E1					
ABS及びケンウッドサウンド付					C2			E2					
6スピーカー付			B		B	C	D	E3			G	I	
ケンウッドサウンド付					C4			E4					
ホサデイル/H	標準								C	D	E		
ABS付			A1				B1						
ルーフ/H	標準		A				B			A	B		
サンルーフ付			A1		A1		B1			A1	B1		
ドア/H	標準		A				B			A	B		
寒冷地仕様			A1				B1			A1	B1		
リモートコントロールエントリー付				A2									
後標準			C							C			
テール/H	標準		A				B	C	D	E	F	G	
テールNo.2/H	標準		A				B					A	
リヤスポイラー付				A1				B				A1	

E-TS/ABSシステム配線図

