

ニッサン  
スカイライン  
配線図集  
(追補版IV)

NISSAN

# スカイライン

## 配線図集(追補版IV)

平成9年2月

この資料を入手ご希望の方は、最寄りの日産販売会社に、代金を添えてお申し込みください。

### 配線図集

NISSAN スカイライン R33型系車  
(追補版IV)

資料コード A106022

『複製品』

無断転載を禁ず

発行年月 平成9年2月  
(1997年)

編集発行 **日産自動車株式会社**  
お客様サービス本部  
国内サービス技術部

①-27-6

**日産自動車株式会社**

E-HR33型

E-ER33型

E-ECR33型

E-ENR33型

E-BCNR33型

平成9年2月

R33型

A106022

1997

A106022

# はじめに

本書は、ニッサン スカイライン R33型系車のマイナーチェンジに伴ない、既発行の配線図集と相違する部分の配線を記載しました。

従って、記載のない配線及び、各配線図中で省略している配線は、既発行の「R33型配線図集」を参照してください。

平成9年2月  
(1997年)

**日産自動車株式会社**  
お客様サービス本部  
国内サービス技術部

本書を「R33型 配線図集 (追補版III)」の表紙裏にとじ込むと、破損が少なくご利用いただけます。

## 1. 関連資料

電装関係の点検整備にあたっては、下記関連資料と併せてご利用ください。

### 新刊

- 1) 「NISSAN スカイライン R33型系車 新型車解説書 (追補版IV)」 (F006826)
- 2) 「NISSAN スカイライン R33型系車 整備要領書 (追補版IV)」 (A006028)

### 既刊

- 1) 「NISSAN スカイライン R33型系車 配線図集 (追補版III)」 (A106021)

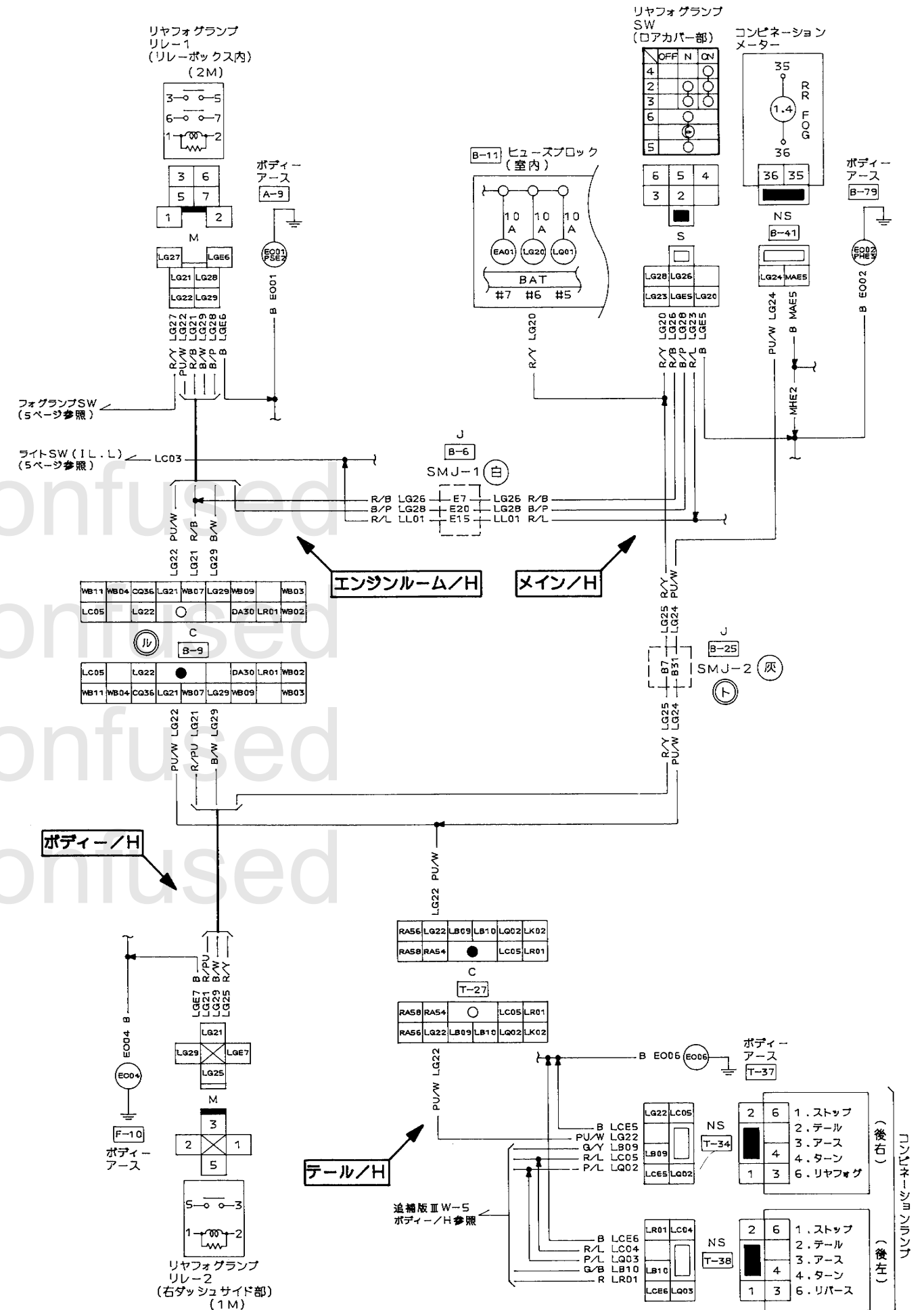
## 2. 車台打刻実施始番号

- E-H R33型車.....H R33-100001~
- E-E R33型車.....E R33-070001~
- E-E C R33型車.....E C R33-130001~
- E-E N R33型車.....E N R33-200001~
- E-B C N R33型車.....B C N R33-040001~

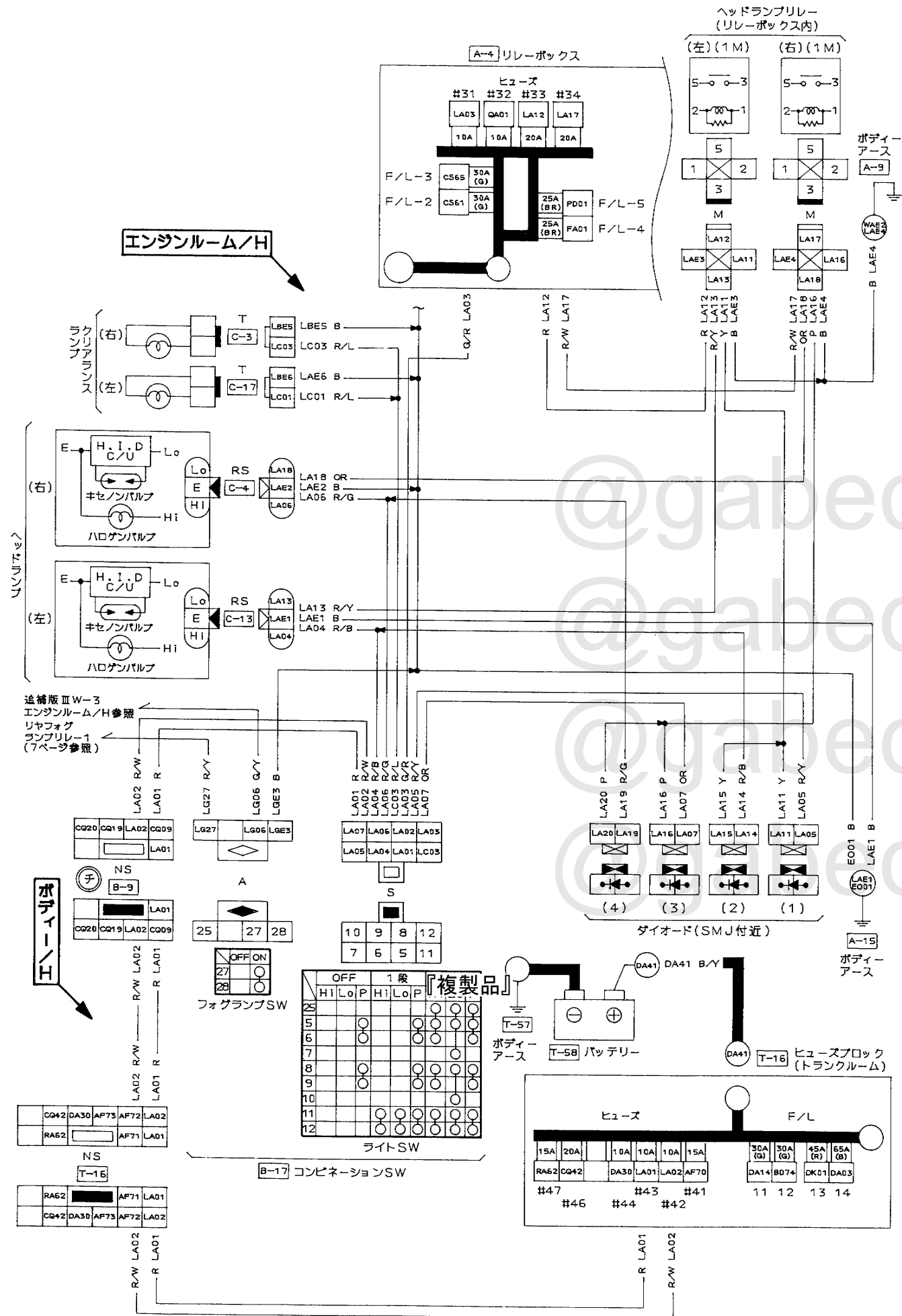
## 3. 今回の配線関係変更内容

- 3-1 補助電動ファンモーターの変更 (RB26DETT車) ..... 3 ページ参照
  - ・モーター接続コネクタを2極から4極に変更【複製品】
- 3-2 ABSのシステム変更 (GT-R系)
  - ・ABSアクチュエーターをRTS-4と同仕様にした。
- 3-3 SRSエアバックシステム変更 (全車) ..... 4 ページ参照
  - ・助手席側インフレーターを一経路化すると共に、エアバッグセンサーユニット接続コネクタをNS型からTK型に変更した。
- 3-4 ヘッドランプシステム変更 (GT-R系) ..... 5 ページ参照
  - ・キセノヘッドランプ採用に伴い回路を変更した。
- 3-5 リヤフォグランプシステム採用 (GT-R系) ..... 6 ページ参照
- 3-6 その他
  - ・フロントクリアランスランプ接続コネクタをM型からT型に変更した。(GT-R系)

## 5-4 リヤフォグランプシステム (GT-R系)



5-3 キセノンヘッドランプシステム (GT-R系)



5. ハーネス比較表

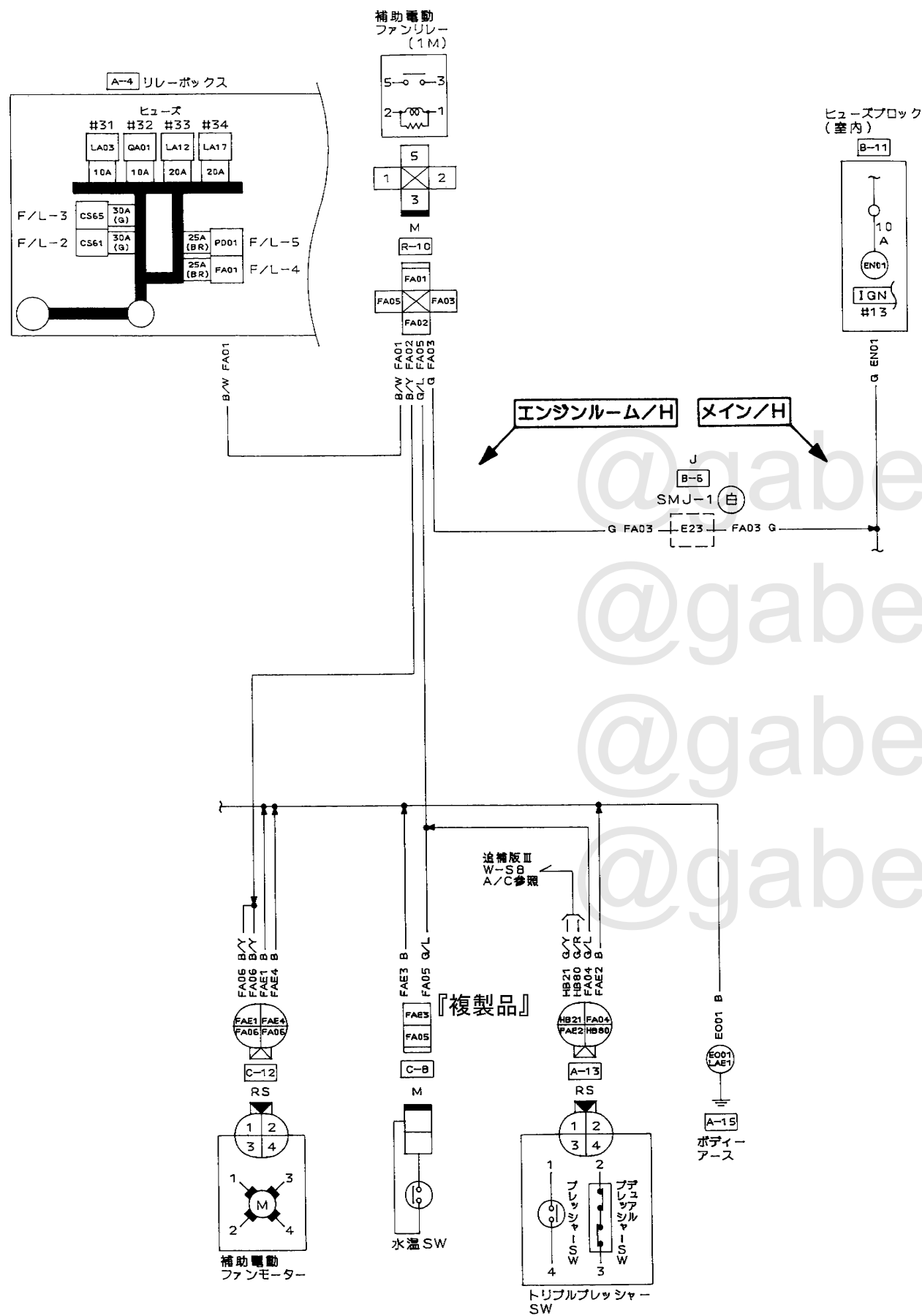
工場出荷時のハーネス装着状態を下表に示す。

項目	4ドアセダン				2ドアセダン							
	2WD		4WD		2WD		4WD					
エンジン型式	RB20E	RB25DE	RB25DE	RB25DET	RB20E	RB25DE	RB25DET	RB25DE	RB26DETT			
グレード	GTS	GTS Type XG	GTS 25 Type XG	GTS 25 Type S/M	GTS	GTS Type S	GTS 25 Type S	GTS 25 Type M仕様	GTS 4	GTR	GTR V-spec	N1仕様
変速方式	MT/AT	AT	MT/AT		MT	MT/AT	MT	MT/AT	MT			
メイン/H	標準	A/B	C	A/C	A/B		A	D/B	E	F		
	*1付き	—	—	—	A/C	—	—	A/B	—	—		
	リモコンエントリー付き	—	—	—	—	A/C	—	A/C	—	—		
	ケンウッドサウンドシステム付き	—	—	—	—	—	A1	—	E1	—		
エンジン/H	標準	A/B	B	C	D/C	E/F	G/H	G	J/H	K	L	
	寒冷地仕様又はリヤワイパー付き	—	—	—	—	—	—	—	G/H	—	—	—
ボディ/H	標準	A	B	C	B	A	B	C	B	D		
	リヤワイパー付き	—	A	B	C	D	E	F	G/H	J	K	
	ケンウッドサウンドシステム付き	—	—	—	—	—	E1	F1	—	J1		
ドア/H	標準	A	B		C							
	寒冷地仕様	A1	B		C1							
	リモコンエントリー付き	—	—		C2							
テール/H	標準	D		E								
	寒冷地仕様	D1		E1								
	標準	F		—								
ルーム/H	標準	A		B								
	サンルーフ付き	—	A1	B1		B1						
テール/H	A		B	C	D	E	F	G	H	J	K	L
テール/H2	標準	A		B	A	C						
	リヤスポイラー付き	—		B		—						

注：\*1は寒冷地仕様、リヤワイパー、サンルーフのいずれか。  
 ・表中の□/□はMT車/AT車を示す。

5. 配線図

5-1 補助電動ファンモーターシステム (GT-R系)



5-2 SRSエアバッグシステム (全車)

